

Massive
Caller
POR CARLOS CAMPOS

MORELOS

INTENCIÓN AL VOTO, GUBERNATURA 2024

- INTENCIÓN DE VOTO PARA ELEGIR GOBERNADOR EN MORELOS
- CONOCIMIENTO Y OPINIÓN SOBRE ASPIRANTES A GOBERNADOR EN MORELOS

¡Da click en el ícono de Whatsapp o Telegram para recibir esta encuesta directamente a tu celular!

DESCARGA NUESTRA APP ESCANEANDO NUESTROS CÓDIGOS



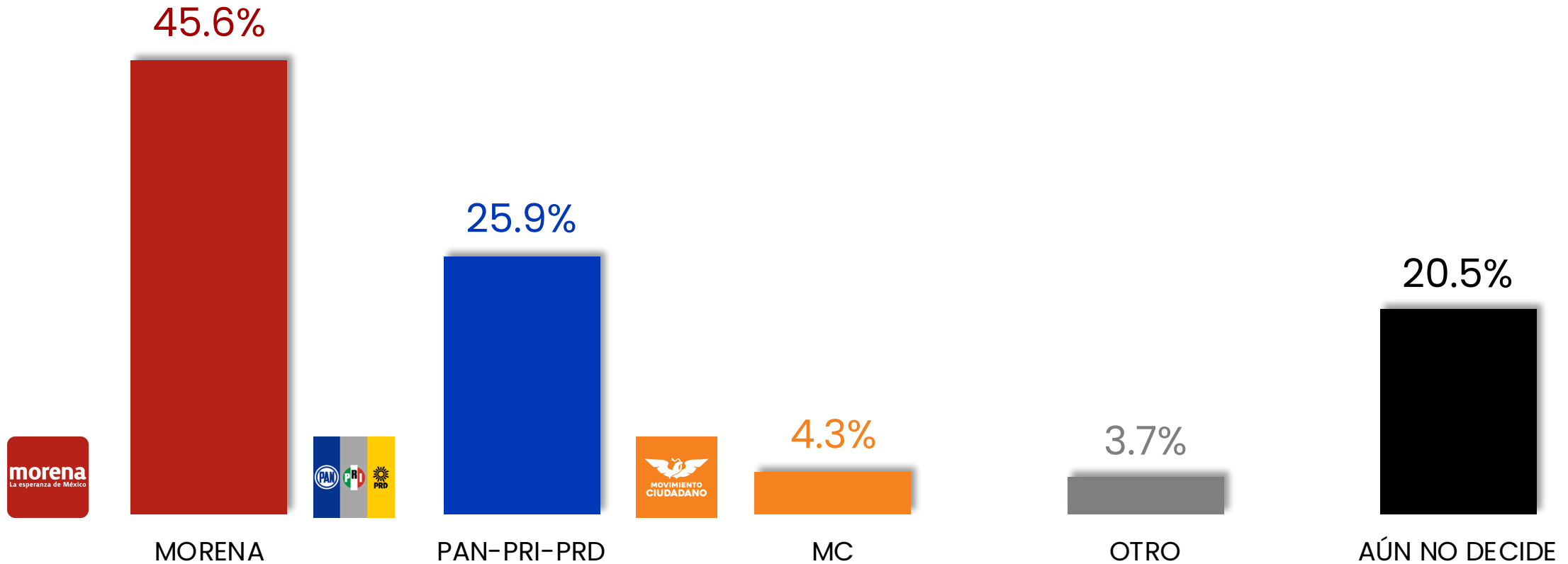
DISPONIBLE EN
Google Play



Disponible en el
App Store



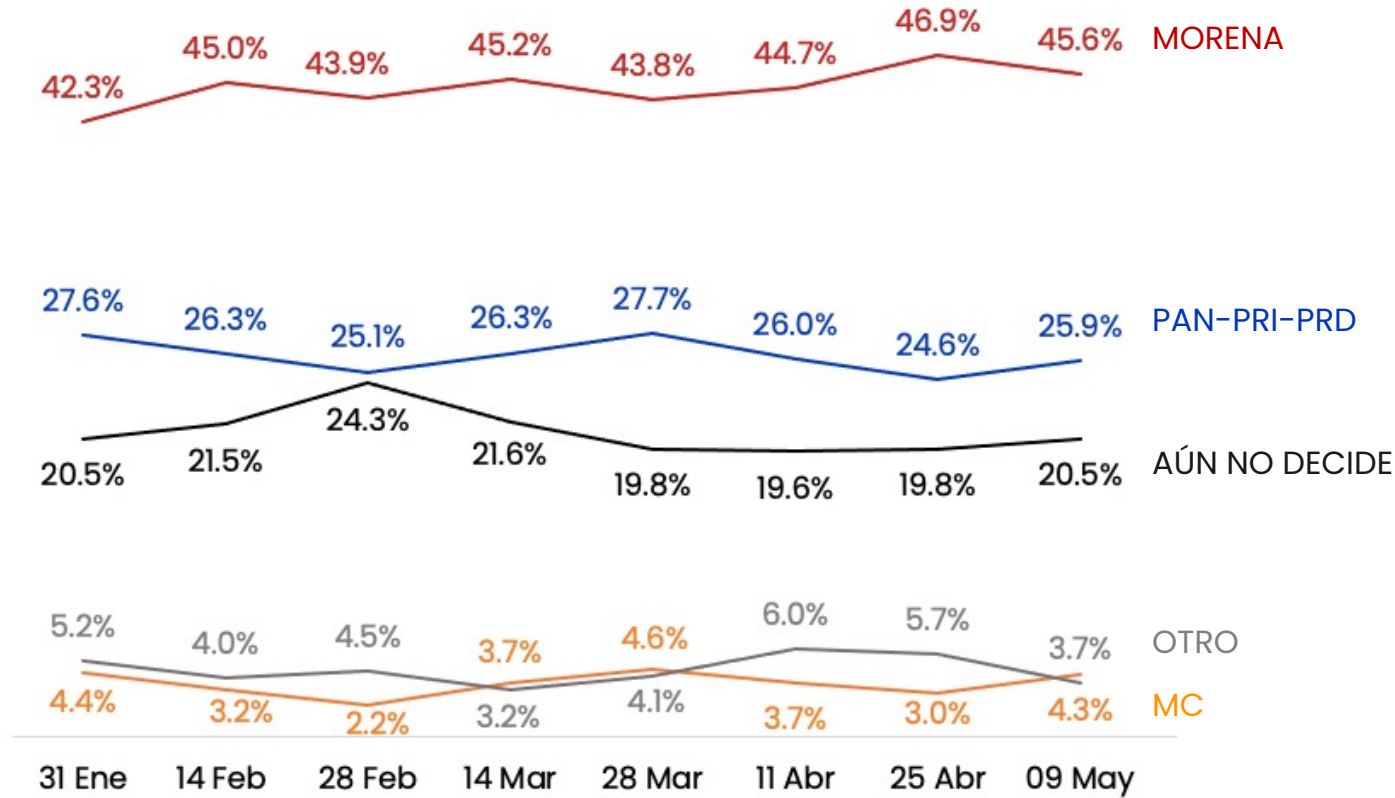
EN EL AÑO 2024 HABRÁ ELECCIONES PARA ELEGIR AL PRÓXIMO GOBERNADOR DE MORELOS.
SI EL DÍA DE HOY FUERAN LAS ELECCIONES,
¿POR CUÁL PARTIDO POLÍTICO O COALICIÓN VOTARÍA USTED?



ENCUESTAS REALIZADAS	M.E.
1000	+/- 3.4%

EN EL AÑO 2024 HABRÁ ELECCIONES PARA ELEGIR AL PRÓXIMO GOBERNADOR DE MORELOS.
 SI EL DÍA DE HOY FUERAN LAS ELECCIONES,
¿POR CUÁL PARTIDO POLÍTICO O COALICIÓN VOTARÍA USTED?

TRACKING

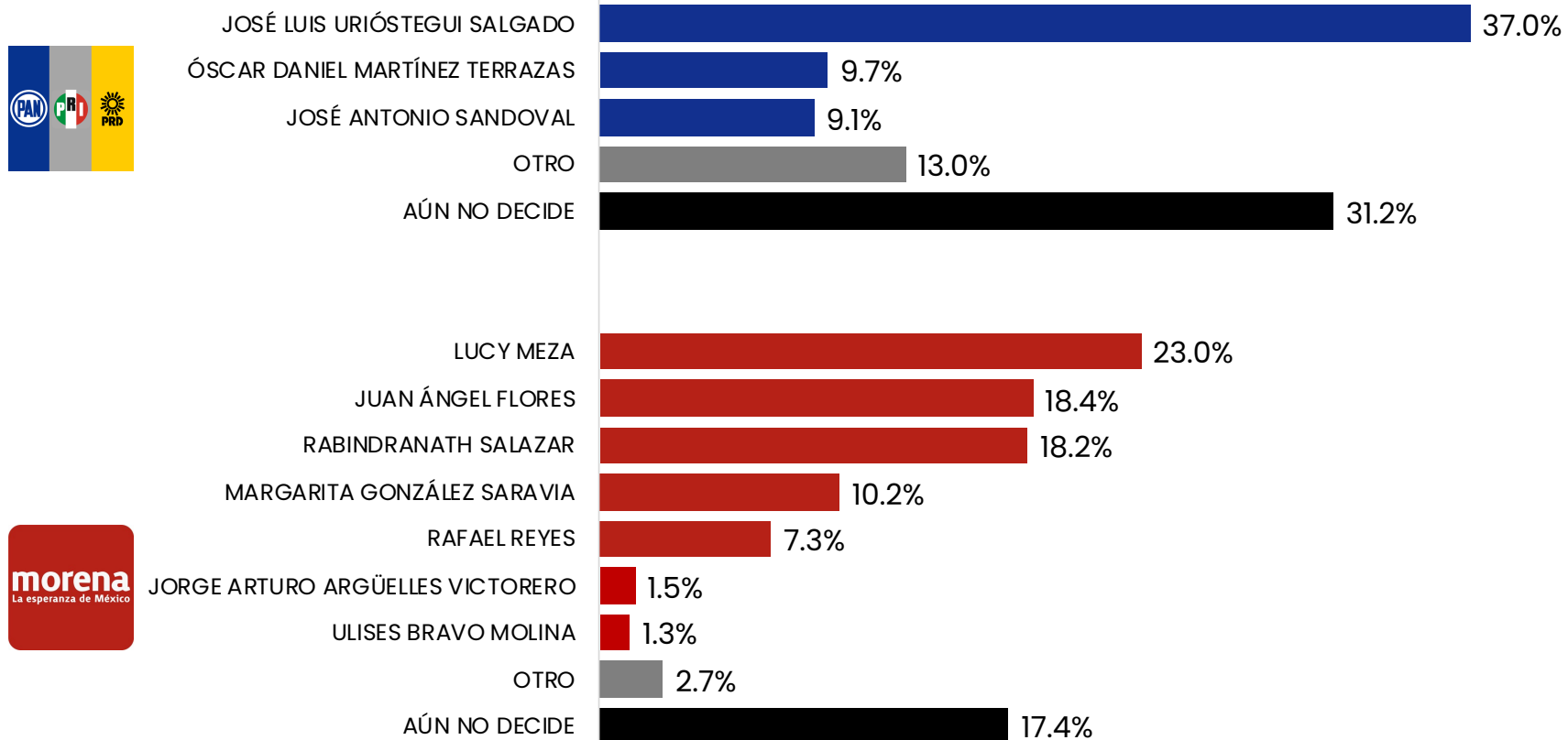


ENCUESTAS REALIZADAS	M.E.
1000	+/- 3.4%

Massive Caller Whatsapp: 81 1798 1079
 Correo: carlos.campos.riojas@massivecaller.com

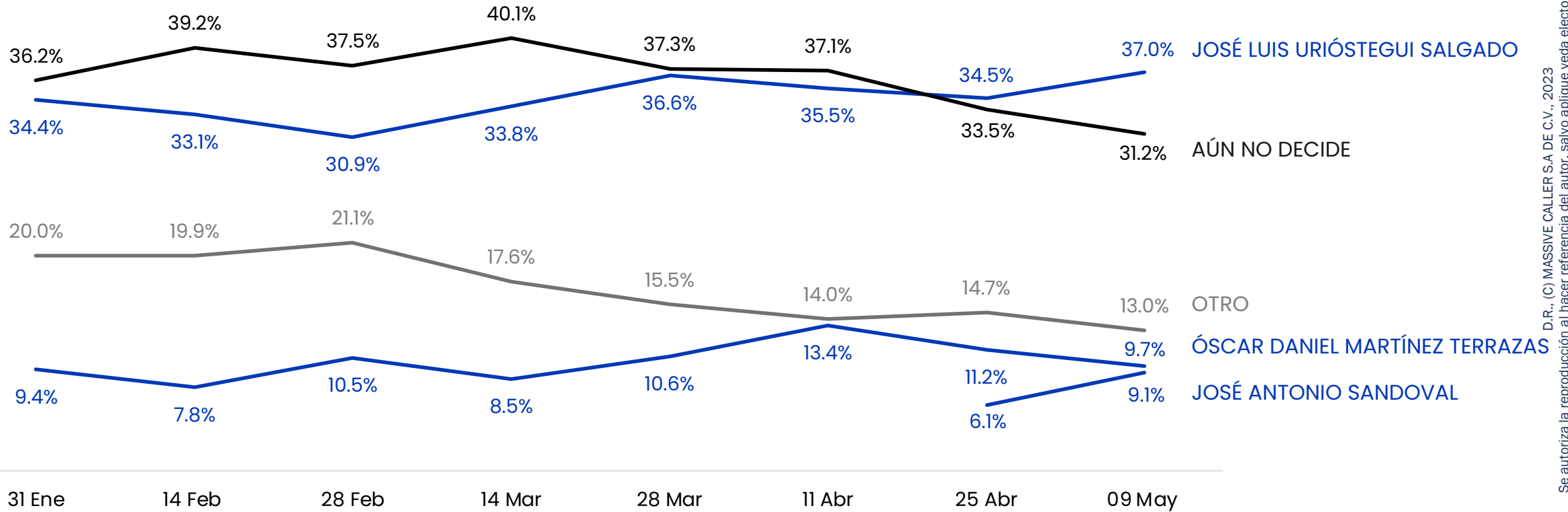


DE LAS SIGUIENTES PERSONAS, ¿QUIÉN LE GUSTARÍA QUE FUERA EL CANDIDATO PARA GOBERNADOR?



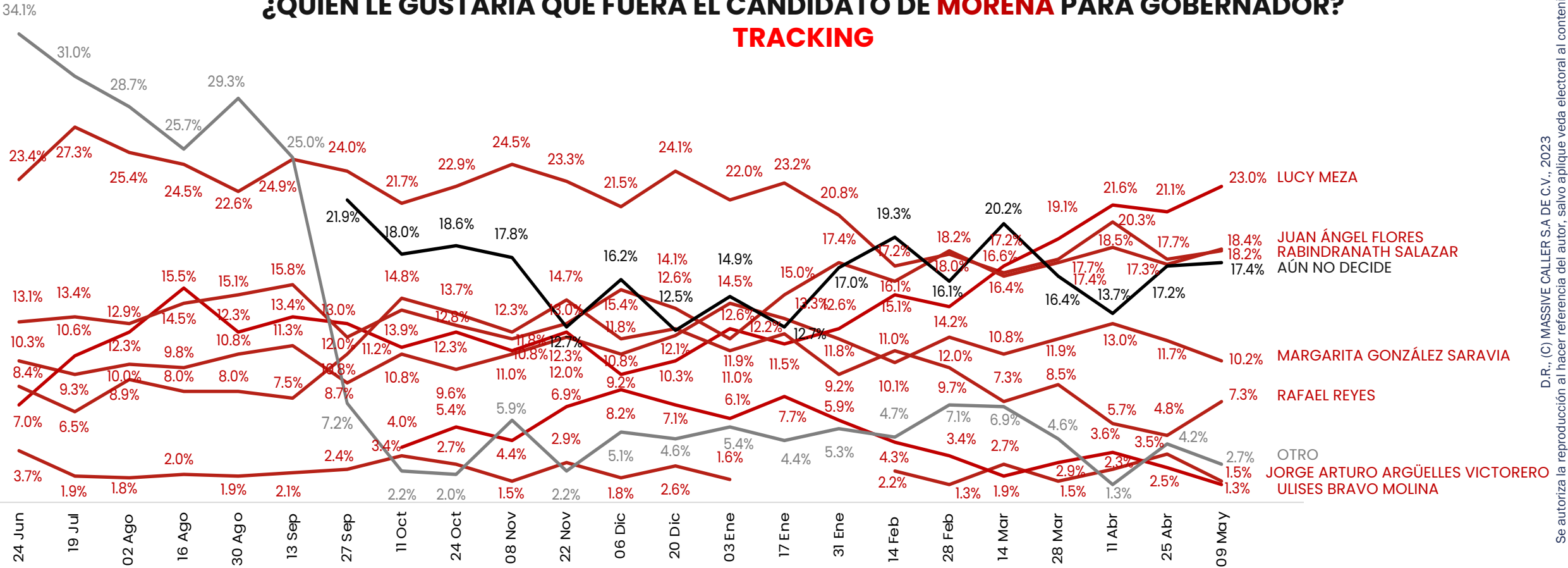
ENCUESTAS REALIZADAS	M.E.
1000	+/- 3.4%

DE LAS SIGUIENTES PERSONAS,
¿QUIÉN LE GUSTARÍA QUE FUERA EL CANDIDATO DE LA COALICIÓN PAN-PRI-PRD PARA GOBERNADOR?
TRACKING



ENCUESTAS REALIZADAS	M.E.
1000	+/- 3.4%

DE LAS SIGUIENTES PERSONAS, ¿QUIÉN LE GUSTARÍA QUE FUERA EL CANDIDATO DE MORENA PARA GOBERNADOR? TRACKING

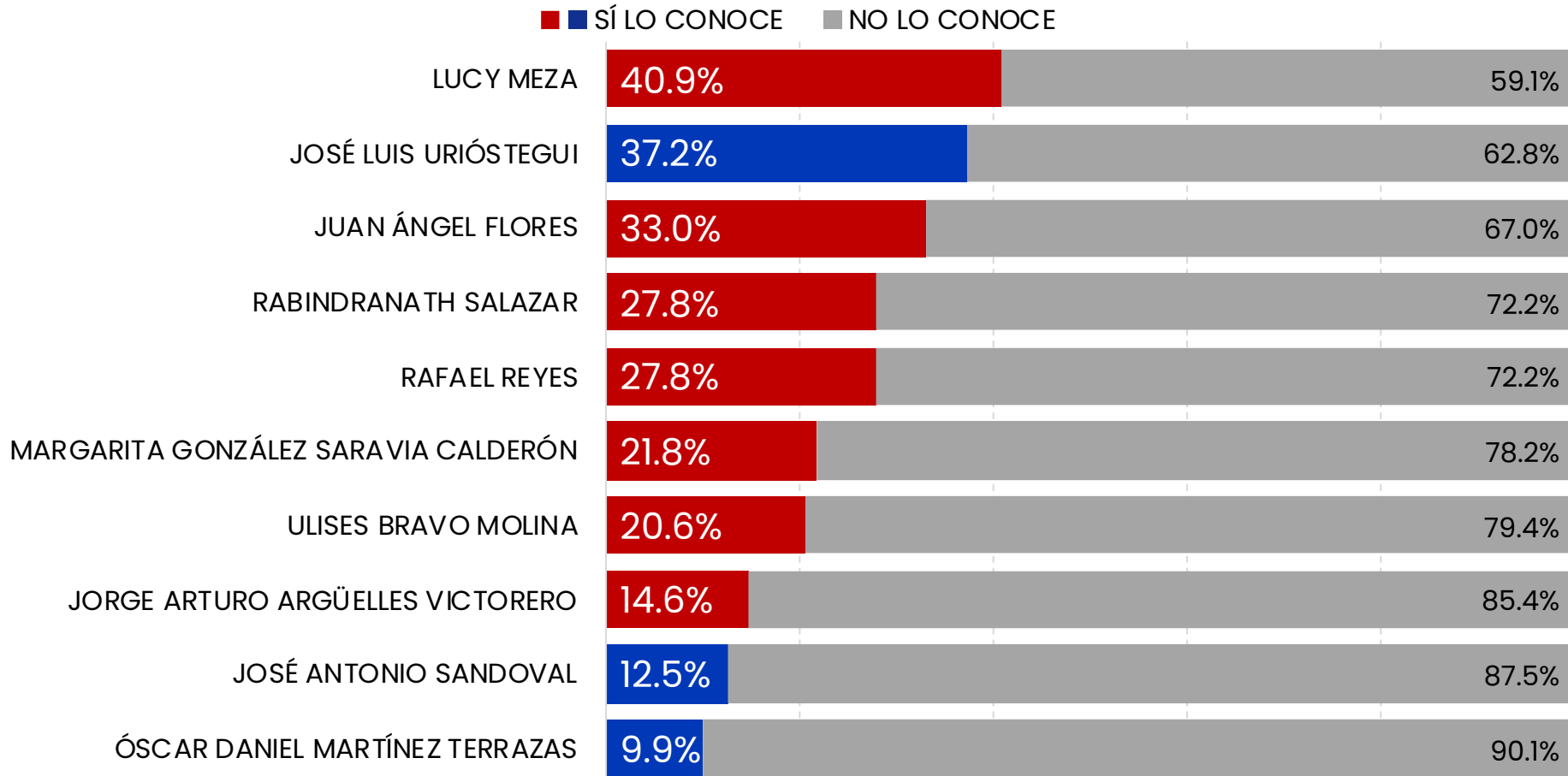


ENCUESTAS REALIZADAS	M.E.
1000	+/- 3.4%

Massive Caller Whatsapp: 81 1798 1079
Correo: carlos.campos.riojas@massivecaller.com



¿CONOCE O HA OÍDO HABLAR DE... ?



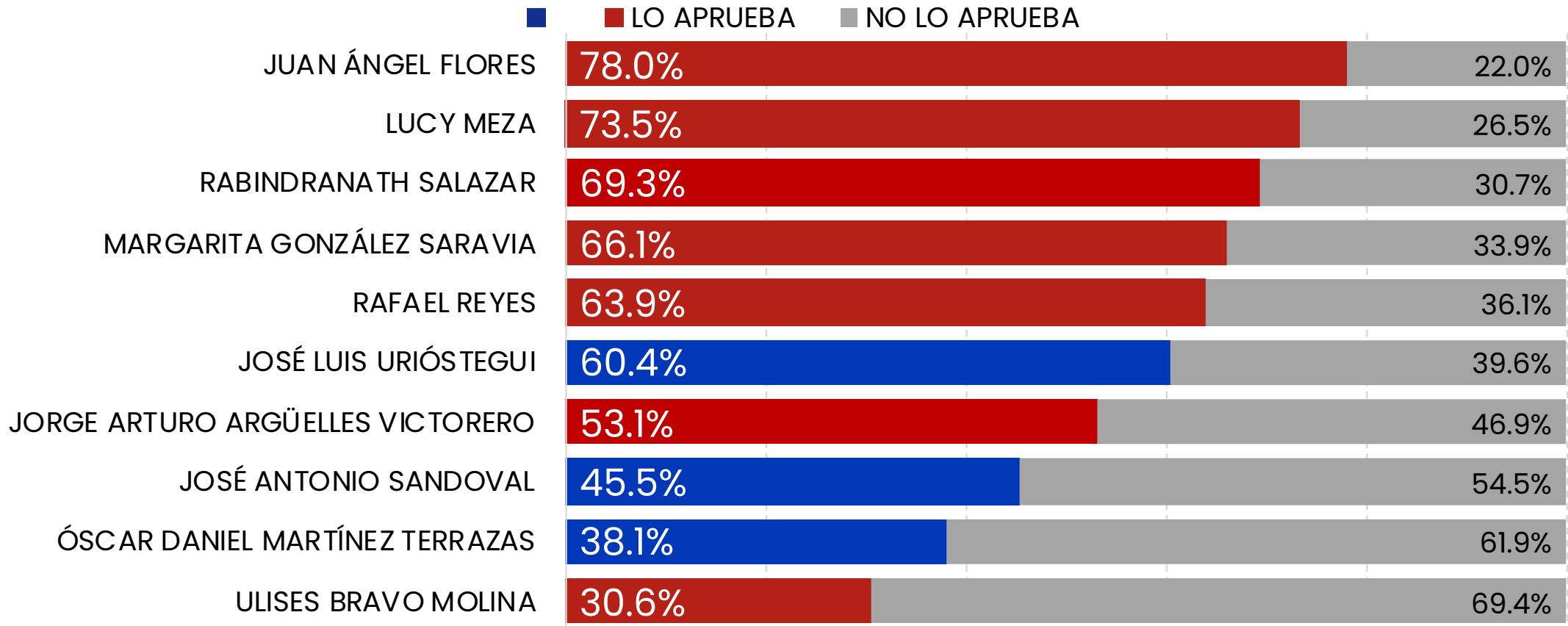
ENCUESTAS REALIZADAS	M.E.
1000	+/- 3.4%

¿CONOCE O HA OÍDO HABLAR DE... ? TRACKING

ASPIRANTE	24 JUN	19 JUL	02 AGO	16 AGO	30 AGO	13 SEP	27 SEP	11 OCT	25 OCT	08 NOV	22 NOV	06 DIC	20 DIC	03 ENE	17 ENE	31 ENE	14 FEB	28 FEB	14 MAR	28 MAR	11 ABR	25 ABR	09 MAY	
LUCY MEZA	39.9%	▼ 33.1%	▲ 36.4%	▲ 37.0%	▼ 36.5%	▲ 37.8%	▼ 36.4%	▼ 34.8%	▲ 35.4%	▼ 34.5%	▲ 36.0%	▼ 34.9%	▲ 36.2%	▼ 33.1%	▲ 35.4%	▲ 36.6%	▼ 35.4%	▲ 38.4%	▼ 36.8%	▲ 38.9%	▲ 39.6%	▲ 41.6%	▼ 40.9%	
JOSÉ LUIS URIÓSTEGUI	37.4%	▼ 36.2%	▼ 33.4%	▲ 35.3%	▼ 34.4%	▲ 35.7%	▼ 34.4%	▼ 33.8%	▲ 35.0%	▼ 32.5%	▲ 34.4%	▲ 36.1%	▼ 35.2%	▲ 36.8%	▲ 38.5%	▼ 37.4%	▼ 35.3%	▲ 38.8%	▲ 39.9%	▼ 38.6%	▼ 37.3%	▲ 39.4%	▼ 37.2%	
JUAN ÁNGEL FLORES	21.8%	▲ 27.4%	▼ 23.6%	▲ 25.8%	▲ 27.7%	▼ 26.3%	▲ 27.4%	▼ 26.7%	▲ 28.9%	▼ 26.2%	▲ 27.5%	▲ 28.8%	▼ 27.9%	▼ 25.7%	▲ 27.1%	▲ 29.3%	▼ 28.4%	▲ 29.6%	▲ 30.7%	▼ 29.3%	▲ 32.3%	▲ 34.2%	▼ 33.0%	
RABINDRANATH SALAZAR	20.6%	▲ 24.4%	▲ 26.6%	▼ 25.9%	▼ 24.6%	▲ 27.1%	▲ 27.1%	▼ 26.4%	▲ 27.7%	▼ 25.6%	▲ 27.1%	▼ 24.8%	▲ 24.8%	▼ 22.2%	▲ 24.9%	▲ 26.3%	▼ 25.1%	▼ 24.2%	▲ 25.6%	▲ 26.8%	▼ 25.1%	▲ 26.5%	▲ 27.8%	
RAFAEL REYES	24.2%	▲ 24.6%	▲ 26.1%	▼ 25.4%	▲ 25.5%	▲ 27.0%	▲ 27.0%	▼ 26.8%	▲ 28.0%	▼ 25.2%	▲ 27.9%	▼ 25.0%	▲ 26.4%	▲ 28.5%	▼ 27.0%	▲ 28.7%	▲ 29.8%	▼ 26.0%	▲ 27.2%	▲ 28.9%	▼ 27.5%	▼ 26.4%	▲ 27.8%	
MARGARITA GONZÁLEZ SARAVIA CALDERÓN	17.8%	▲ 21.1%	▼ 18.8%	▼ 18.8%	▲ 20.8%	▼ 20.8%	▲ 20.8%	▼ 19.9%	▲ 21.4%	▲ 22.6%	▼ 20.9%	▼ 19.8%	▲ 21.3%	▼ 18.0%	▲ 20.4%	▼ 19.3%	▲ 20.4%	▲ 21.5%	▼ 20.4%	▲ 22.2%	▼ 21.1%	▲ 22.9%	▼ 21.8%	
ULISES BRAVO MOLINA	-	-	-	-	-	-	-	▼ 23.8%	▲ 25.1%	▼ 26.3%	▼ 25.0%	▼ 22.0%	▲ 23.4%	▲ 24.7%	▼ 23.5%	▼ 22.4%	▼ 22.4%	▼ 19.1%	▲ 21.1%	▲ 22.3%	▼ 21.2%	▲ 23.8%	▼ 20.6%	
JORGE ARTURO ARGÜELLES VICTORERO	-	-	-	-	-	-	-	-	-	-	-	-	-	-	-	-	▲ 12.1%	▲ 13.3%	▲ 15.5%	▼ 14.4%	▲ 15.7%	▲ 16.7%	▼ 14.6%	
JOSÉ ANTONIO SANDOVAL	-	-	-	-	-	-	-	-	-	-	-	-	-	-	-	-	-	-	-	-	-	-	▼ 14.0%	▼ 12.5%
ÓSCAR DANIEL MARTÍNEZ TERRAZAS	10.0%	▼ 9.5%	▼ 6.9%	▲ 8.6%	▲ 9.5%	▲ 9.9%	▲ 9.9%	▼ 6.7%	▲ 7.9%	▲ 8.9%	▼ 7.5%	▲ 10.8%	▲ 11.6%	▼ 9.4%	▲ 10.3%	▲ 11.8%	▼ 10.9%	▼ 8.7%	▲ 11.4%	▲ 13.8%	▼ 10.5%	▲ 11.8%	▼ 9.9%	

ENCUESTAS REALIZADAS	M.E.
1000	+/- 3.4%

¿QUÉ OPINIÓN TIENE DE...?



ENCUESTAS REALIZADAS	M.E.
1000	+/- 3.4%

¿QUÉ OPINIÓN TIENE DE...? TRACKING

ASPIRANTE	24 JUN	19 JUL	02 AGO	16 AGO	30 AGO	13 SEP	27 SEP	11 OCT	25 OCT	08 NOV	22 NOV	06 DIC	20 DIC	03 ENE	17 ENE	31 ENE	14 FER	28 FEB	14 MAR	28 MAR	11 ABR	25 ABR	09 MAY	
JUAN ÁNGEL FLORES	66.7%	▲ 70.8%	▲ 74.9%	▲ 76.3%	▲ 80.6%	▲ 82.0%	▼ 79.5%	▼ 76.7%	▲ 77.9%	▼ 76.3%	▲ 78.2%	▼ 75.0%	▼ 73.1%	▲ 76.7%	▼ 75.7%	▲ 77.8%	▼ 76.7%	▲ 77.9%	▲ 78.5%	▼ 77.3%	▲ 78.7%	▲ 79.8%	▼ 78.0%	
LUCY MEZA	68.3%	▼ 64.3%	▲ 69.2%	▼ 68.5%	▼ 66.7%	▲ 68.0%	▼ 66.8%	▲ 68.8%	▼ 67.3%	▲ 63.8%	▲ 66.5%	▲ 69.9%	▼ 68.3%	▼ 66.7%	▲ 68.1%	▼ 65.7%	▲ 66.9%	▲ 69.9%	▼ 68.0%	▲ 70.1%	▲ 72.7%	▼ 71.4%	▲ 73.5%	
RABINDRANATH SALAZAR	61.4%	▲ 66.3%	▲ 70.7%	▼ 69.6%	▲ 71.4%	▼ 70.2%	▲ 72.1%	▼ 69.7%	▲ 71.0%	▼ 68.8%	▲ 71.1%	▼ 68.6%	▲ 70.4%	▼ 67.7%	▲ 70.1%	▼ 69.2%	▲ 70.4%	▼ 67.3%	▲ 69.0%	▼ 67.2%	▲ 69.0%	▼ 67.6%	▲ 69.3%	
MARGARITA GONZÁLEZ SARAVIA	52.7%	▲ 55.9%	▲ 58.1%	▲ 59.5%	▲ 63.1%	▲ 64.8%	▲ 66.2%	▲ 68.7%	▼ 67.5%	▲ 70.0%	▼ 69.0%	▲ 72.3%	▼ 71.1%	▼ 68.7%	▼ 67.4%	▲ 69.0%	▲ 68.1%	▲ 68.6%	▼ 66.3%	▲ 68.1%	▼ 65.1%	▼ 64.3%	▲ 66.1%	
RAFAEL REYES	67.6%	▲ 70.8%	▼ 65.4%	▲ 66.7%	▲ 69.4%	▼ 68.5%	▲ 70.2%	▼ 68.1%	▲ 69.9%	▼ 66.4%	▲ 67.6%	▲ 64.2%	▲ 65.5%	▼ 64.3%	▲ 66.7%	▼ 65.6%	▼ 64.0%	▼ 63.1%	▲ 64.6%	▼ 63.2%	▲ 66.7%	▼ 65.1%	▼ 63.9%	
JOSÉ LUIS URIÓSTEGUI	66.1%	▼ 64.8%	▲ 67.7%	▲ 69.8%	▼ 67.0%	▲ 69.3%	▲ 70.2%	▼ 68.0%	▲ 69.8%	▼ 7.6%	▲ 69.5%	▲ 71.8%	▼ 70.0%	▲ 71.6%	▼ 68.0%	▼ 66.9%	▲ 68.5%	▼ 65.2%	▲ 63.6%	▲ 65.3%	▼ 62.5%	▲ 63.6%	▼ 60.4%	
JORGE ARTURO ARGÜELLES VICTORERO	-	-	-	-	-	-	-	-	-	-	-	-	-	-	-	-	55.6%	▼ 52.0%	▲ 53.5%	▼ 52.4%	▲ 55.8%	▼ 55.8%	▼ 53.1%	
JOSÉ ANTONIO SANDOVAL	-	-	-	-	-	-	-	-	-	-	-	-	-	-	-	-	-	-	-	-	-	-	47.1%	▼ 45.5%
ÓSCAR DANIEL MARTÍNEZ TERRAZAS	32.3%	▲ 36.6%	▲ 40.0%	▼ 45.8%	▼ 42.1%	▲ 45.0%	▼ 43.1%	▲ 46.3%	▼ 43.8%	▲ 45.2%	▼ 42.7%	▲ 44.0%	▲ 46.9%	▲ 49.3%	▼ 49.3%	▼ 47.8%	▼ 46.3%	▼ 29.6%	▲ 33.7%	▲ 36.0%	▲ 38.5%	▼ 36.8%	▲ 38.1%	
ULISES BRAVO MOLINA	-	-	-	-	-	-	-	-	31.1%	▲ 32.6%	▲ 34.7%	▼ 33.2%	▲ 31.3%	▲ 32.8%	▼ 29.8%	▲ 32.9%	▲ 33.6%	▼ 32.3%	▼ 30.1%	▲ 31.4%	▲ 32.6%	▼ 31.1%	▼ 29.8%	▲ 30.6%

ENCUESTAS REALIZADAS	M.E.
1000	+/- 3.4%



MECÁNICA DE LEVANTAMIENTO:

Las encuestas fueron levantadas mediante la técnica de “robot” en grabaciones enviadas a los hogares que son contestadas por el propio entrevistado - realizando las llamadas en forma aleatoria a fin de que sean representativas.
Frecuencia de no respuesta de 0% y tasa de rechazo del 95%.
No incluye métodos de estimación de resultados.

Encuesta patrocinada por MASSIVE CALLER S. A. DE C. V.

Massive Caller Whatsapp: 81 1798 1079
Correo: carlos.campos.riojas@massivecaller.com

